



DEAF
CULTURE,
HERITAGE AND
DIVERSITY

Workshop Deaf Studies

Posunkový jazyk

Gramatika a štruktúra posunkového jazyka



Spolufinancovaný
Európskou úniou

Index

- Úvod
- Teória: prvky posunkového jazyka
- Aktivita: posunková hra
- Teória: gramatika posunkového jazyka
- Aktivita: tvorba viet v posunkovom jazyku
- Aktivita: Hranie rolí
- Reflexia



DEAF
CULTURE,
HERITAGE AND
DIVERSITY

Úvod

- Kto ste?
- Icebreaker hra!



Spolufinancovaný
Európskou úniou



DEAF
CULTURE,
HERITAGE AND
DIVERSITY

Úvod: cieľ

My **posunkujeme** každý deň — ale vieme naozaj, ako naše posunkovanie funguje? V škole sa učíme, ako **písať**, ale nie ako správne posunkovať.

Tento workshop vám pomôže pochopiť štruktúru vášho vlastného posunkového jazyka.



Spolufinancovaný
Európskou úniou

Teória: prvky posunkového jazyka


Päť prvkov posunkového jazyka



Tvary ruky



Miesto



Pohyby



Orientácia
dlane



Nemanuálne
signály




DEAF
CULTURE,
HERITAGE AND
DIVERSITY

Aktivita: Posunková hra

Vytvorte posunok pomocou kocky!

Pamätajte!


- o tvar ruky
- o miesto
- o pohyb
- o orientácia dlane
- o nemanuálne signály



Spolufinancovaný
Európskou úniou

Teória: gramatika posunkového jazyka

Ktoré gramatické pravidlá posunkového jazyka už poznáte?



Ako by ste to posunkovali?

Ako by ste to napísali?

SVO - SOV

SVO

(podmet - sloveso - predmet)

Jablko leží na stole.

SOV





(podmet - predmet - sloveso)

JABLKO STÔL NA

Lokalizácia

Lokalizácia:

Používajte rôzne polohy rúk na zobrazenie situácie.



„Kde (ona) býva?“

Ako by ste to posunkovali?

Štruktúra otázky

Opytovací výraz na
konci vety

ONA BÝVA **KDE?**

nemanuálna
+ značka

obočie hore
(opytovací výraz tváre)

Vety na tvorbu otázok

Cvičenie:

Ako sa voláte?

- Kde je vaša kancelária?
- Prečo to robíte?
- Kto je tá nová osoba?
- Ako to môžeme riešiť čo najlepšie?
-

„Nepracujem“

Ako by ste to posunkovali?

Zápor

Cvičenie:

Nechcem prísť.

- Nie sú tu.
- Nie som prekvapený/-á.
- Prečo ste si nevzali to jablko?
-

„Dáva mu knihu.“

Ako by ste to posunkovali?


Smer slovesa

ONA KNIHA DAŤ MU

„dať“ pohyb od nej -> k nemu

ONA JABLKO DAŤ MU

„dať“ v tvare jablka pohyb od nej -> k nemu



Smer slovesa

Cvičenie:

Rozpráva jej príbeh.

- Pomáhajú nám.
- Učí ich.
- Vysvetľujem im to.
- Dávam mu šálku kávy.
-

Aktivita: Tvorba viet

- Vytvorte skupiny
- Preložte vety z pracovného listu do posunkového jazyka.

Pamätajte:

- SOV
- Lokalizácia
- Opytovacia veta
- Zápor
- Smer slovesa

- Krátka plenárna diskusia:
 - Čo ste si všimli?
 - Čo bolo ľahké alebo ťažké?

Aktivita: Hranie rolí

Ako odpovedáte na otázky o posunkovom jazyku?

Zahrajme si to!



Reflexia

Diskutujte:

- Čo ste sa naučili?
- Čo vás prekvapilo alebo čo bolo náročné?



Záver:

Posunkový jazyk je skutočný jazyk s vlastnou štruktúrou a gramatikou!

Kontakt



<https://deafstudies.eu/>



Deaf Culture, Heritage and Diversity



@deafstudies.eu

TURKOOIS



Innosign

Witaf
Seit 1865 im Dienste der Gehörlosen



ISTITUTO DEI SORDI
DI TORINO