



DEAF
CULTURE,
HERITAGE AND
DIVERSITY

Workshop Deaf Studies

Posunkový jazyk

Gramatika a štruktúra posunkového jazyka



Co-funded by
the European Union

Index

- Úvod
- Teória: prvky posunkového jazyka
- Aktivita: posunková hra
- Teória: gramatika posunkového jazyka
- Aktivita: tvorba viet v posunkovom jazyku
- Aktivita: Hranie rolí
- Reflexia



Úvod

- Kto ste?
- Icebreaker hra!





DEAF
CULTURE,
HERITAGE AND
DIVERSITY

Úvod: cieľ

My **posunkujeme** každý deň — ale vieme naozaj, ako naše posunkovanie funguje?
V škole sa učíme, ako **písať**, ale nie ako správne posunkovať.

Tento workshop vám pomôže pochopiť štruktúru vášho vlastného posunkového jazyka.



Co-funded by
the European Union

Teória: prvky posunkového jazyka


Päť prvkov posunkového jazyka



Tvary ruky



Miesto



Pohyby



Orientácia
dlane



Nemanuálne
signály



DEAF
CULTURE,
HERITAGE AND
DIVERSITY

Aktivita: Posunková hra

Vytvorte posunok pomocou kocky!

Pamätajte!

- tvar ruky
- miesto
- pohyb
- orientácia dlane
- nemanuálne signály




Co-funded by
the European Union

Teória: gramatika posunkového jazyka

Ktoré gramatické pravidlá posunkového jazyka už poznáte?





Ako by ste to posunkovali?

Ako by ste to napísali?

SVO - SOV

SVO

(podmet - sloveso - predmet)

Jablko leží na stole.

SOV





(podmet - predmet - sloveso)

JABLKO STÔL NA

Lokalizácia

Lokalizácia:

Používajte rôzne polohy rúk na zobrazenie situácie.



„Kde (ona) býva?“

Ako by ste to posunkovali?



Štruktúra otázky

Opytovací výraz na konci vety

ONA BÝVA **KDE?**

+ nemanuálna značka

obočie hore
(opytovací výraz tváre)

Vety na tvorbu otázok

Cvičenie:

- Ako sa voláte?
- Kde je vaša kancelária?
- Prečo to robíte?
- Kto je tá nová osoba?
- Ako to môžeme riešiť čo najlepšie?

„Nepracujem“

Ako by ste to posunkovali?



Zápor

Cvičenie:

- Nechcem prísť.
- Nie sú tu.
- Nie som prekvapený/-á.
- Prečo ste si nevzali to jablko?

„Dáva mu knihu.“

Ako by ste to posunkovali?



Smer slovesa

ONA KNIHA DAŤ MU

„dat“ pohyb od nej -> k nemu

ONA JABLKO DAŤ MU

„dat“ v tvare jablka pohyb od nej -> k nemu



Smer slovesa

Cvičenie:

- Rozpráva jej príbeh.
- Pomáhajú nám.
- Učí ich.
- Vysvetľujem im to.
- Dávam mu šálku kávy.

Aktivita: Tvorba viet

- Vytvorte skupiny
- Preložte vety z pracovného listu do posunkového jazyka.

Pamätajte:

- SOV
- Lokalizácia
- Opytovacia veta
- Zápor
- Smer slovesa

- Krátka plenárna diskusia:
 - Čo ste si všimli?
 - Čo bolo ľahké alebo ťažké?



Aktivita: Hranie rolí

Ako odpovedáte na otázky o posunkovom jazyku?

Zahrajme si to!



Reflexia

Diskutujte:

- Čo ste sa naučili?
- Čo vás prekvapilo alebo čo bolo náročné?



Záver:

Posunkový jazyk je skutočný jazyk s vlastnou štruktúrou a gramatikou!

Kontakt



<https://deafstudies.eu/>



Deaf Culture, Heritage and Diversity



@deafstudies.eu

TURKOOIS



Innosign

Witaf
Seit 1865 im Dienste der Gehörlosen



ISTITUTO DEI SORDI
DI TORINO